


ความสัมพันธ์ของปัจจัยภายในและปัจจัยภายนอกประเทศที่มีผลต่อ
การส่งออกทุเรียนไปสาธารณรัฐประชาชนจีน

THE RELATIONSHIP BETWEEN INTERNAL AND EXTERNAL
FACTORS INFLUENCING DURIAN EXPORT
TO PEOPLE'S REPUBLIC OF CHINA



ณัฐชดา เดชพ่วง

การค้นคว้าอิสระนี้เป็นส่วนหนึ่งของการศึกษาตามหลักสูตร
ปริญญาบริหารธุรกิจมหาบัณฑิต วิชาเอกธุรกิจระหว่างประเทศ

คณะบริหารธุรกิจ

มหาวิทยาลัยเทคโนโลยีราชมงคลธัญบุรี

ปีการศึกษา 2559

ลิขสิทธิ์ของมหาวิทยาลัยเทคโนโลยีราชมงคลธัญบุรี

ความสัมพันธ์ของปัจจัยภายในและปัจจัยภายนอกประเทศที่มีผลต่อ
การส่งออกทุนเรียนไปสาธารณรัฐประชาชนจีน

ณัฐชดา เดชพวง

การค้นคว้าอิสระนี้เป็นส่วนหนึ่งของการศึกษาตามหลักสูตร
ปริญญาบริหารธุรกิจมหาบัณฑิต วิชาเอกธุรกิจระหว่างประเทศ

คณะบริหารธุรกิจ

มหาวิทยาลัยเทคโนโลยีราชมงคลธัญบุรี

ปีการศึกษา 2559

ลิขสิทธิ์ของมหาวิทยาลัยเทคโนโลยีราชมงคลธัญบุรี

หัวข้อการค้นคว้าอิสระ

ความสัมพันธ์ของปัจจัยภายในและปัจจัยภายนอกประเทศที่มีผลต่อ
การส่งออกทุเรียนไปสาธารณรัฐประชาชนจีน

The Relationship between Internal and External Factors Influencing
Durian Export to People's Republic of China

ชื่อ - นามสกุล

นางสาวณัฐชดา เดชพ่วง

วิชาเอก

ธุรกิจระหว่างประเทศ


อาจารย์ที่ปรึกษา

ผู้ช่วยศาสตราจารย์กนกพร ชัยประสิทธิ์, Ph.D.

ปีการศึกษา

2559


คณะกรรมการสอบการค้นคว้าอิสระ


..... ประธานกรรมการ
(อาจารย์ฉายวี อนามรวัช-ศิริก, Ph.D.)


..... กรรมการ
(อาจารย์วาสนา ศิลปรุ่งธรรม, ปร.ด.)


..... กรรมการ
(ผู้ช่วยศาสตราจารย์กนกพร ชัยประสิทธิ์, Ph.D.)

คณะบริหารธุรกิจ มหาวิทยาลัยเทคโนโลยีราชมงคลธัญบุรี อนุมัติการค้นคว้าอิสระฉบับนี้
เป็นส่วนหนึ่งของการศึกษาตามหลักสูตรปริญญาโทบริหารธุรกิจ


..... คณบดีคณะบริหารธุรกิจ
(ผู้ช่วยศาสตราจารย์นารถพี ชัยมงคล, ปร.ด.)

วันที่ 5 เดือน มิถุนายน พ.ศ. 2560

หัวข้อการค้นคว้าอิสระ	ความสัมพันธ์ของปัจจัยภายในและปัจจัยภายนอกประเทศที่มีผลต่อการส่งออกทุเรียนไปสาธารณรัฐประชาชนจีน
ชื่อ - นามสกุล	นางสาวณัฐชดา เดชพ่วง
วิชาเอก	ธุรกิจระหว่างประเทศ
อาจารย์ที่ปรึกษา	ผู้ช่วยศาสตราจารย์กนกพร ชัยประสิทธิ์, Ph.D.
ปีการศึกษา	2559

บทคัดย่อ

การค้นคว้าอิสระนี้มีวัตถุประสงค์เพื่อศึกษาความสัมพันธ์ของปัจจัยภายในและปัจจัยภายนอกประเทศที่มีผลต่อการส่งออกทุเรียนไปสาธารณรัฐประชาชนจีน โดยใช้ข้อมูลทุติยภูมิรายปี ตั้งแต่ปีพ.ศ.2549 ถึง พ.ศ.2558 รวม 10 ปี วิเคราะห์ข้อมูลโดยใช้เครื่องมือทางเศรษฐมิติแบบสมการถดถอยพหุเชิงซ้อนและใช้วิธีการประมาณค่าสัมประสิทธิ์แบบกำลังสองน้อยที่สุด (Ordinary Least Squares - OLS)

ผลการวิจัยพบว่า ปัจจัยในแบบจำลองนี้สามารถอธิบายการเปลี่ยนแปลงปริมาณการส่งออกทุเรียนไปประเทศจีนได้ร้อยละ 90.21 ปัจจัยที่มีผลมากที่สุดได้แก่ ผลิตภัณฑ์มวลรวมในประเทศจีน รองลงมาคือ ราคาส่งออก (F.O.B.) ทุเรียนไทย ผลผลิตทุเรียนไทย อัตราแลกเปลี่ยนเงินตราต่างประเทศ และมูลค่าการนำเข้าทุเรียนของประเทศจีน

ผลการศึกษาในการค้นคว้าอิสระนี้สนับสนุนให้ผู้กำหนดนโยบายหรือหน่วยงานภาครัฐที่เกี่ยวข้อง มีการปฏิรูปโครงสร้างเศรษฐกิจภาคการเกษตร ปรับโครงสร้างด้านการตลาด หาดตลาดส่งออกใหม่ เพิ่มการใช้สินค้า เพิ่มมูลค่าในผลิตภัณฑ์ คงไว้ซึ่งประสิทธิภาพและเพิ่มศักยภาพการเป็นผู้นำการส่งออกทุเรียนอันดับหนึ่งของโลก

คำสำคัญ : ส่งออก ทุเรียน ประเทศจีน

Independent Study Title	The Relationship between Internal and External Factors Influencing Durian Export to People's Republic of China
Name-Surname	Miss Natchuda Dechpaung
Major Subject	International Business
Independent Study Advisor	Assistant Professor Kanokporn Chaiprasit, Ph.D.
Academic Year	2016

ABSTRACT

This independent study aimed to study the relationship between internal and external factors influencing durian export to People's Republic of China. The data were collected by using the secondary data, i.e. the annual report on durian export from 2006-2015. The EViews program with Multiple Regression and Ordinary Least Squares (OLS) were used for data analysis.

Results showed that the factors in this model could explain 90.21% of changes in durian export. The most influential was China's GDP followed by F.O.B., Thai durian, Thai durian production, currency exchange rate, and China's durian import value.

Furthermore, practical issues drawn from this study for the government and policy makers to consider in order to maintain and enhance Thailand's performance in its number one world's durian exporter were presented: economic structural reform of agricultural sector, restructuring the marketing, seeking new markets, increasing demand, and adding value to products.

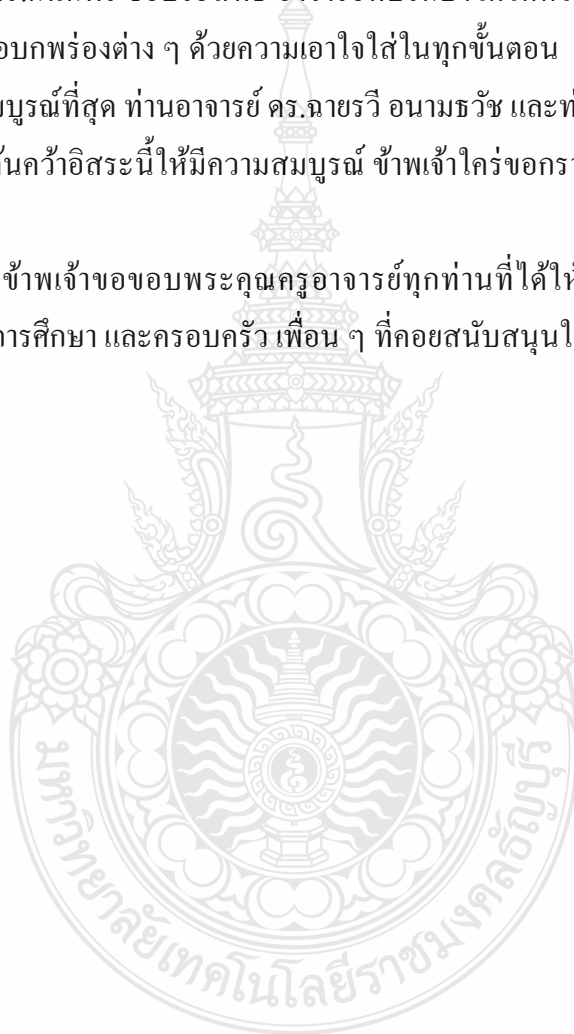
Keywords: export, durian, china

กิตติกรรมประกาศ

งานค้นคว้าอิสระ “ความสัมพันธ์ของปัจจัยภายในและปัจจัยภายนอกประเทศที่มีผลต่อการส่งออกทุเรียนไปสาธารณรัฐประชาชนจีน” ฉบับนี้ ได้สำเร็จลุล่วงด้วยความอนุเคราะห์ของบุคคลหลายท่าน ซึ่งไม่อาจจะนำมากล่าวได้ทั้งหมด ผู้มีพระคุณท่านแรกที่ข้าพเจ้าใคร่ขอกราบขอบพระคุณคือ ท่านอาจารย์ ผศ.ดร.กนกพร ชัยประสิทธิ์ อาจารย์ที่ปรึกษาได้ให้ความรู้ คำแนะนำ ที่ปลา ที่ได้ตรวจทานและแก้ไขข้อบกพร่องต่าง ๆ ด้วยความเอาใจใส่ในทุกขั้นตอน เพื่อให้การเขียนงานค้นคว้าอิสระฉบับนี้มีความสมบูรณ์ที่สุด ท่านอาจารย์ ดร.ฉยารวี อนามธวัช และท่าน ดร.วาสนา ศิลปรุ่งธรรม ที่ได้ช่วยขัดเกลางานค้นคว้าอิสระนี้ให้มีความสมบูรณ์ ข้าพเจ้าใคร่ขอกราบขอบพระคุณเป็นอย่างสูงไว้ ณ โอกาสนี้

นอกจากนี้ ข้าพเจ้าขอขอบพระคุณครูอาจารย์ทุกท่านที่ได้ให้ความรู้ ให้ความเมตตาแก่ข้าพเจ้า จนกระทั่งจบการศึกษา และครอบครัว เพื่อน ๆ ที่คอยสนับสนุนในการทำงานค้นคว้าอิสระนี้ให้สำเร็จลุล่วงด้วยดี

ณัฐชดา เดชพ่วง



สารบัญ

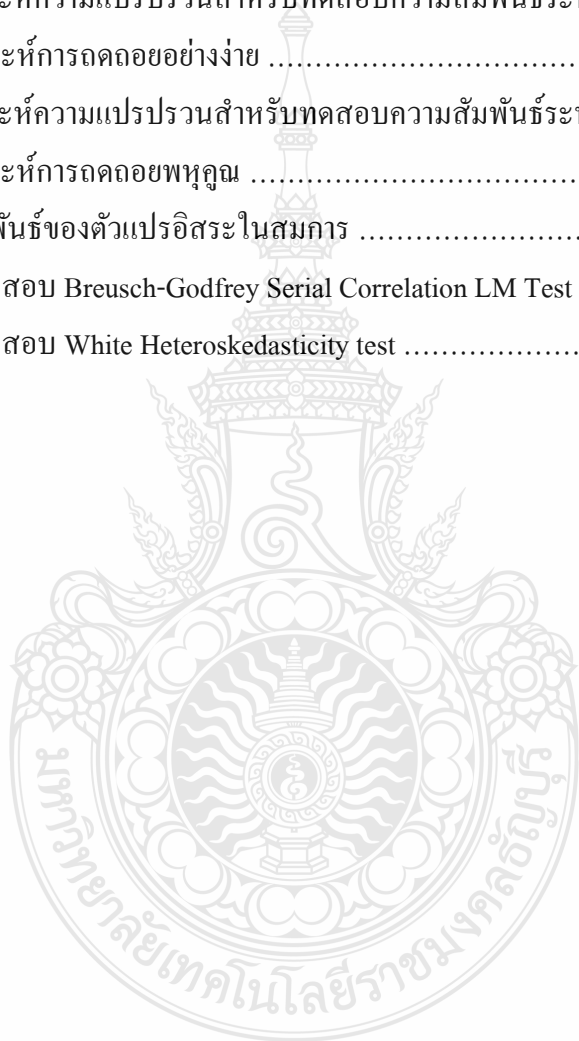
	หน้า
บทคัดย่อภาษาไทย	(3)
บทคัดย่อภาษาอังกฤษ.....	(4)
กิตติกรรมประกาศ	(5)
สารบัญ	(6)
สารบัญตาราง	(8)
สารบัญภาพ	(9)
บทที่ 1 บทนำ	10
1.1 ความเป็นมาและความสำคัญของปัญหา	10
1.2 วัตถุประสงค์การวิจัย	13
1.3 สมมติฐานการวิจัย	14
1.4 ขอบเขตของการวิจัย	14
1.5 คำจำกัดความในการวิจัย	14
1.6 กรอบแนวคิดในการวิจัย	15
1.7 ประโยชน์ที่คาดว่าจะได้รับ	15
บทที่ 2 เอกสารและงานวิจัยที่เกี่ยวข้อง	17
2.1 ทฤษฎีความได้เปรียบโดยเปรียบเทียบ (Comparative Advantage)	17
2.2 กลยุทธ์ในการเข้าสู่ตลาดต่างประเทศ	19
2.3 สภาพทั่วไปของการผลิตทุเรียน	24
2.4 ตลาดการส่งออกทุเรียนของไทยไปประเทศจีน	30
2.5 งานวิจัยที่เกี่ยวข้อง	39
บทที่ 3 วิธีดำเนินการวิจัย	45
3.1 ประชากรและกลุ่มตัวอย่าง	45
3.2 เครื่องมือที่ใช้ในการวิจัย	45
3.3 การเก็บรวบรวมข้อมูล	48
3.4 วิธีการวิเคราะห์ข้อมูล	48

สารบัญ (ต่อ)

	หน้า
บทที่ 4 ผลการวิเคราะห์	55
4.1 ปัจจัยภายในประเทศ	58
4.2 ปัจจัยภายนอกประเทศ	59
บทที่ 5 สรุปผลการวิจัย การอภิปรายผล และข้อเสนอแนะ	60
5.1 สรุปผลการวิจัย	60
5.2 การอภิปรายผลการวิจัย	61
5.3 ข้อเสนอแนะที่ได้จากการวิจัย	64
5.4 งานวิจัยที่เกี่ยวข้องในอนาคต	66
บรรณานุกรม	68
ภาคผนวก	72
ภาคผนวก ก ข้อมูลที่ใช้ในการวิจัย	73
ภาคผนวก ข ผลการวิเคราะห์โดยวิธีกำลังสองน้อยที่สุด	75
ภาคผนวก ค ลัทธิขณะทุเรียน	80
ประวัติผู้เขียน	83

สารบัญตาราง

	หน้า
ตารางที่ 2.1 จำนวนชั่วโมงแรงงานที่ใช้ในการผลิตสินค้าแต่ละชนิดในประเทศ ก. และ ข.	18
ตารางที่ 2.2 การแบ่งอัตรากำไรตามกลุ่มสินค้า	39
ตารางที่ 3.1 การวิเคราะห์ความแปรปรวนสำหรับทดสอบความสัมพันธ์ระหว่าง X และ Y กรณี การวิเคราะห์การถดถอยอย่างง่าย	50
ตารางที่ 3.2 การวิเคราะห์ความแปรปรวนสำหรับทดสอบความสัมพันธ์ระหว่าง X และ Y กรณี การวิเคราะห์การถดถอยพหุคูณ	50
ตารางที่ 4.1 ความสัมพันธ์ของตัวแปรอิสระในสมการ	57
ตารางที่ 4.2 ผลการทดสอบ Breusch-Godfrey Serial Correlation LM Test	58
ตารางที่ 4.3 ผลการทดสอบ White Heteroskedasticity test	58



สารบัญภาพ

	หน้า
ภาพที่ 1.1 แสดงพื้นที่ให้ผลผลิตและผลผลิตทุเรียนในประเทศไทย ปี 2552 - 2557	11
ภาพที่ 1.2 แสดงปริมาณและมูลค่าการส่งออกทุเรียนสดของประเทศไทย ปี 2552 - 2557	11
ภาพที่ 1.3 แสดงปริมาณและมูลค่าการส่งออกทุเรียนแช่เย็นจนแข็งของประเทศไทยปี 2552 - 2557	12
ภาพที่ 1.4 แสดงปริมาณและมูลค่าการส่งออกทุเรียนอบแห้งของประเทศไทยปี 2552 - 2557	12
ภาพที่ 1.5 แสดงปริมาณและมูลค่าการส่งออกทุเรียนกวนของประเทศไทยปี 2552 - 2557	13
ภาพที่ 1.6 กรอบแนวคิดในการวิจัย	15

